

## **Quick Start Guide**

USB Portable Wired Keyboard for Tablets with  
OTG Adapter

## **Guide de démarrage rapide**

Clavier portable USB à fil pour tablettes avec  
adaptateur OTG

## **Guía de configuración rápida**

Teclado portátil con cable USB para tablets con  
adaptador OTG

---

**GKB633U**

PART NO. Q1591

- 1 x GKB633U
- 1 x USB Type-A Female to Micro USB Male OTG Adapter
- 1 x Carrying Pouch
- 1 x Quick Start Guide
- 1 x Warranty Card

## System Requirements

### Hardware:

- Compatible device with USB Type-A Port or Micro USB Port

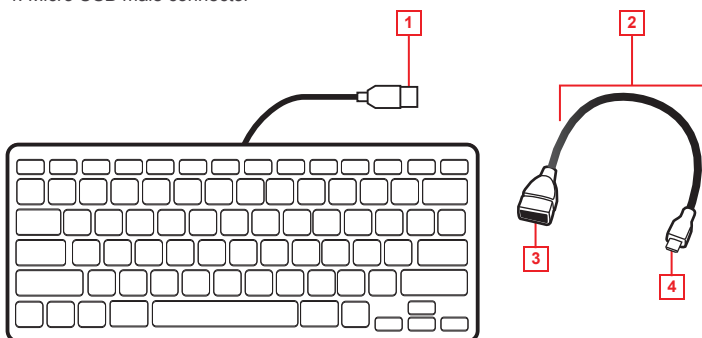
### Operating System:

- Android OS 5.x+\*
- Windows® 7, Windows® 8.1, Windows® 10 \*
- Mac OS X 10.6+\*

\*Some hotkeys may not be compatible

## Overview

1. USB Type A male connector
2. OTG Adapter
3. USB Type A female connector
4. Micro USB male connector



## USB devices:

1. Connect the USB Type A male connector to the USB Type A female port on your compatible device.

## Micro USB devices:

1. Connect the USB Type A male connector to the USB Type A female port of the OTG adapter.
2. Connect the Micro USB male connector to the Micro USB female port on your compatible device.

## Keys for Mac and Android

Key Symbols	Functions	Windows OS	Android OS	Mac OS
Esc 	Esc	✓	✓	✓
 F1	Home	✓	✓	x
 F2	Back			x
 F3	Search	✓	✓	x
 F4	Email	✓	✓	x
 F5	Music Player	✓	✓	x
 F6	Previous Track	✓	✓	✓
 F7	Player / Pause	✓	✓	✓
 F8	Next Track	✓	✓	✓
 F9	Mute	✓	✓	✓
 F10	Volume down	✓	✓	✓
 F11	Volume up	✓	✓	✓
Num Lock F12	Num Lock	✓	✓	x
Delete Ins	Delete	✓	✓	✓
 Enter Scroll Lock	Enter	✓	✓	✓
 Shift <small>Prt Sc SysRq</small>	Shift	✓	✓	✓
 PgUp	Up Arrow	✓	✓	✓
 PgDn	Down Arrow	✓	✓	✓
 Home	Left Arrow	✓	✓	✓
 End	Right Arrow	✓	✓	✓

Key Symbols	Functions	Windows OS	Android OS	Mac OS
Fn+ Esc 	Screen Lock	x	✓	x
Fn+  F1	F1	✓	✓	✓
Fn+  F2	F2	✓	✓	✓
Fn+  F3	F3	✓	✓	✓
Fn+  F4	F4	✓	✓	✓
Fn+  F5	F5	✓	✓	✓
Fn+  F6	F6	✓	✓	✓
Fn+  F7	F7	✓	✓	✓
Fn+  F8	F8	✓	✓	✓
Fn+  F9	F9	✓	✓	✓
Fn+  F10	F10	✓	✓	✓
Fn+  F11	F11	✓	✓	✓
Fn+ Num Lock F12	F12	✓	✓	✓
Fn+ Delete Ins	Insert	✓	✓	x
Fn+  Enter <small>Scroll Lock</small>	Scroll lock	✓	x	<sup>v</sup> (Brightness +)
Fn+  Shift <small>Prt Sc SysRq</small>	Print Screen / System Requirements	✓	x	x
Fn+  PgUp	Page Up	✓	✓	✓
Fn+  PgDn	Page Down	✓	✓	✓
Fn+  Home	Home	✓	✓	✓
Fn+  End	End	✓	✓	✓

## Compliance Information

### FCC Statement

This equipment has been tested and found to comply with the limits for a Class B digital device, pursuant to Part 15 of the FCC Rules. These limits are designed to provide reasonable protection against harmful interference in a residential setting. This product generates, uses, and can radiate radio frequency energy and, if not installed and used as directed, it may cause harmful interference to radio communications. Although this product complies with the limits for a Class B digital device, there is no guarantee that interference will not occur in a particular installation.

### CE Statement

This device has been tested and found to comply with the following European Union directives: Electromagnetic Capability (2004/108/EC), Low Voltage (2006/95/EC).

## Limited Warranty

### Warranty Information

This product carries a 1 Year Limited or Lifetime Warranty. For the terms and conditions of this warranty, please go to <http://www.iogear.com/support/warranty>

Register online at <http://www.iogear.com/register>

Important Product Information

Product Model \_\_\_\_\_

Serial Number \_\_\_\_\_

## Contact

### WE'RE HERE TO HELP YOU! NEED ASSISTANCE SETTING UP THIS PRODUCT?

Make sure you:

1. Visit **[www.iogear.com](http://www.iogear.com)** for more product information
2. Visit **[www.iogear.com/support](http://www.iogear.com/support)** for live help and product support

#### **IOGEAR**

[iogear.custhelp.com](http://iogear.custhelp.com)

[support@iogear.com](mailto:support@iogear.com)

[www.iogear.com](http://www.iogear.com)

- 1 x GKB633U
- 1 x Connecteur USB de type A femelle au connecteur micro USB mâle de l'adaptateur OTG
- 1 x Pochette de transport
- 1 x Guide de démarrage rapide
- 1 x Carte de garantie

## Configuration requise

### Matériel:

- Appareil compatible avec un port USB de type A ou un port micro USB

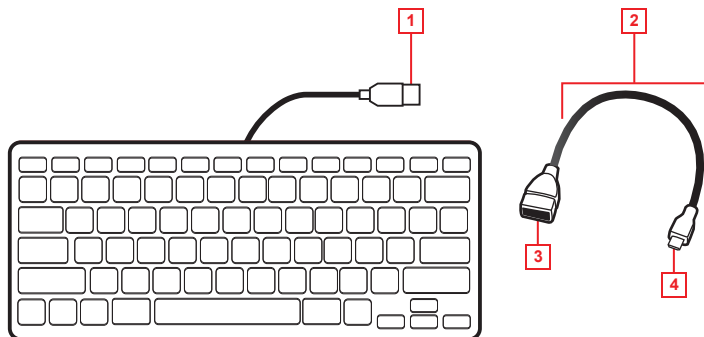
### Système d'exploitation:

- Android OS 5.x+\*
- Windows® 7, Windows® 8.1, Windows® 10 \*
- Mac OS X 10.6+\*

\*Certains raccourcis peuvent ne pas être compatibles

## Vue d'ensemble

1. Connecteur USB de type A mâle
2. Adaptateur OTG
3. Connecteur USB de type A femelle
4. Connecteur micro USB mâle



## Périphériques USB:

1. Branchez le connecteur USB de type A mâle au port USB de type A femelle de votre appareil compatible.


## Périphériques micro USB:

1. Branchez le connecteur USB de type A mâle au port USB de type A femelle de l'adaptateur OTG.
2. Branchez le connecteur micro USB mâle au port micro USB femelle de votre appareil compatible.

## Keys for Mac and Android

Symboles des touches	Fonctions	Windows OS	Android OS	Mac OS
Esc 	échapper	✓	✓	✓
 F1	Début	✓	✓	x
 F2	Retour			x
 F3	Recherche	✓	✓	x
 F4	Courriel	✓	✓	x
 F5	Lecteur de musique	✓	✓	x
 F6	Piste précédente	✓	✓	✓
 F7	Lire / Pause	✓	✓	✓
 F8	Piste suivante	✓	✓	✓
 F9	Sourdine	✓	✓	✓
 F10	Volume vers le bas	✓	✓	✓
 F11	Volume vers le haut	✓	✓	✓
Num Lock F12	Verr num	✓	✓	x
Delete Ins	Supprimer	✓	✓	✓
 Enter Scroll Lock	Entrer	✓	✓	✓
 Shift <small>Prt Sc SysRq</small>	Majuscule	✓	✓	✓
 PgUp	Page précédente	✓	✓	✓
 PgDn	Page suivante	✓	✓	✓
 Home	Flèche gauche	✓	✓	✓
 End	Flèche droite	✓	✓	✓



Symboles des touches	Fonctions	Windows OS	Android OS	Mac OS
Fn+ Esc 	écran verrouillé	x	✓	x
Fn+  F1	F1	✓	✓	✓
Fn+  F2	F2	✓	✓	✓
Fn+  F3	F3	✓	✓	✓
Fn+  F4	F4	✓	✓	✓
Fn+  F5	F5	✓	✓	✓
Fn+  F6	F6	✓	✓	✓
Fn+  F7	F7	✓	✓	✓
Fn+  F8	F8	✓	✓	✓
Fn+  F9	F9	✓	✓	✓
Fn+  F10	F10	✓	✓	✓
Fn+  F11	F11	✓	✓	✓
Fn+ Num Lock F12	F12	✓	✓	✓
Fn+ Delete <small>Ins</small>	Insérer	✓	✓	x
Fn+  Enter <small>Scroll Lock</small>	Défilement	✓	x	<sup>v</sup> (Luminosité +)
Fn+  Shift <small>Prt Sc SysRq</small>	Imprimer écran/ Exigences système	✓	x	x
Fn+  PgUp	Page précédente	✓	✓	✓
Fn+  PgDn	Page suivante	✓	✓	✓
Fn+  Home	Début	✓	✓	✓
Fn+  End	Fin	✓	✓	✓

## Déclaration de Conformité

### Déclaration de la FCC

Cet équipement a été testé et est conforme aux limitations établies pour les appareils numériques de classe B, conformément à la section 15 du règlement de la FCC. Ces limitations sont destinées à fournir une protection raisonnable contre les interférences nuisibles en environnement résidentiel. Ce produit génère, utilise et peut émettre une énergie de radiofréquence et, s'il n'est pas installé et utilisé conformément aux instructions, peut causer des interférences nuisibles aux communications radio.

### Conformité CE

Cet appareil a été testé et trouvé conforme aux directives de l'Union européenne: Capacités électromagnétiques (2004/108/CE), basse tension (2006/95/CE).

## Garantie limitée

### Renseignements sur la garantie

Ce produit comporte une garantie limitée de 1 an. Pour connaître les modalités de cette garantie, veuillez aller à <http://www.iogear.com/support/warranty>

Inscrivez-vous en ligne à <http://www.iogear.com/register>

Renseignements importants sur le produit

Modèle du produit \_\_\_\_\_

Numéro de série \_\_\_\_\_

## Contact

### NOUS SOMMES LÀ POUR VOUS AIDER! BESOIN D'AIDE POUR LA CONFIGURATION DE CE PRODUIT?

Assurez-vous de:

1. Visiter **[www.iogear.com](http://www.iogear.com)** pour plus d'information sur le produit
2. Visiter **[www.iogear.com/support](http://www.iogear.com/support)** pour obtenir de l'aide et un soutien technique en ligne

#### IOGEAR

[iogear.custhelp.com](http://iogear.custhelp.com)  
[support@iogear.com](mailto:support@iogear.com)  
[www.iogear.com](http://www.iogear.com)

- 1 x GKB633U
- 1 x adaptador OTG USB tipo A hembra a un USB micro macho
- 1 x Bolsa de transporte
- 1 x Guía de inicio rápido
- 1 x Tarjeta de garantía

## Requisitos del sistema

### Matériel:

- Dispositivo compatible con puerto USB tipo A o puerto USB micro

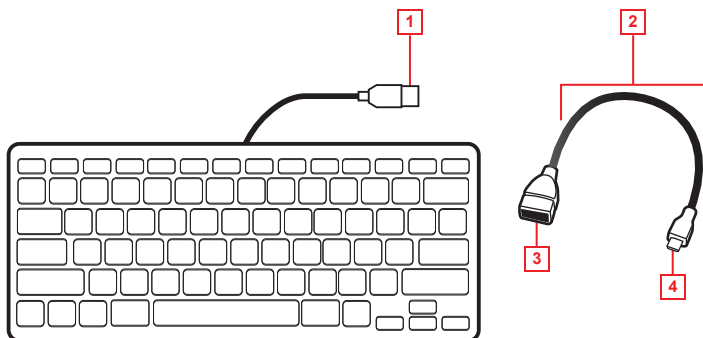
### Sistema operativo:

- Android OS 5.x+\*
- Windows® 7, Windows® 8.1, Windows® 10 \*
- Mac OS X 10.6+\*

\*Algunas teclas de acceso directo pueden no ser compatibles

## Generalidades

1. Conector USB tipo A masculino
2. Adaptador OTG
3. Conector USB tipo A hembra
4. Conector micro USB macho



## Dispositivo USB:

1. Conecte el conector USB tipo A macho al puerto USB tipo A hembra en su dispositivo compatible.

## Dispositivos USB Micro:

1. Conecte el conector USB tipo A macho al puerto USB tipo A hembra del adaptador OTG.
2. Conecte el conector USB Micro macho al puerto USB micro hembra en su dispositivo compatible

## Keys for Mac and Android

Símbolos del Teclado	Funciones	Windows OS	Android OS	Mac OS
Esc 	Salir	✓	✓	✓
 F1	Inicio	✓	✓	x
 F2	Atrás			x
 F3	búsqueda	✓	✓	x
 F4	Correo electrónico	✓	✓	x
 F5	música	✓	✓	x
 F6	Pista anterior	✓	✓	✓
 F7	Tocar/Pausa	✓	✓	✓
 F8	Siguiente pista	✓	✓	✓
 F9	Botón de silencio	✓	✓	✓
 F10	Bajar el volumen	✓	✓	✓
 F11	Sube el volumen	✓	✓	✓
Num Lock F12	Bloq Núm.	✓	✓	x
Delete Ins	Supr	✓	✓	✓
 Enter Scroll Lock	Enter	✓	✓	✓
 Shift <small>Prt Sc SysRq</small>	Despl	✓	✓	✓
 PgUp	Av. Página	✓	✓	✓
 PgDn	Re. Página	✓	✓	✓
 Home	Flecha Izquierda	✓	✓	✓
 End	Flèche droite	✓	✓	✓

Símbolos del Teclado	Funciones	Windows OS	Android OS	Mac OS
Fn+ Esc 	Bloq de pantalla	x	✓	x
Fn+  F1	F1	✓	✓	✓
Fn+  F2	F2	✓	✓	✓
Fn+  F3	F3	✓	✓	✓
Fn+  F4	F4	✓	✓	✓
Fn+  F5	F5	✓	✓	✓
Fn+  F6	F6	✓	✓	✓
Fn+  F7	F7	✓	✓	✓
Fn+  F8	F8	✓	✓	✓
Fn+  F9	F9	✓	✓	✓
Fn+  F10	F10	✓	✓	✓
Fn+  F11	F11	✓	✓	✓
Fn+  F12	F12	✓	✓	✓
Fn+ Delete <small>Ins</small>	Insertar	✓	✓	x
Fn+  Enter <small>Scroll Lock</small>	Bloq de desplazamiento	✓	x	<sup>v</sup> (Brillo +)
Fn+  Shift <small>Prt Sc SysRq</small>	Imp. Pant / Req. Del Sistema	✓	x	x
Fn+  PgUp	Av. Página	✓	✓	✓
Fn+  PgDn	Re. Página	✓	✓	✓
Fn+  Home	Flecha Derecha	✓	✓	✓
Fn+  End	Flecha Izquierda	✓	✓	✓

## Información de Conformidad

### Declaración de la FCC

Este equipo ha sido probado y se determinó que cumple con los límites para un dispositivo digital Clase B, conforme a la Parte 15 de las Normas FCC. Estos límites están diseñados para proporcionar una protección razonable contra la interferencia perjudicial en un entorno residencial. Este producto genera, utiliza y puede irradiar energía de radiofrecuencia, y si no se instala y utiliza como se indica, puede producir interferencia perjudicial en las radiocomunicaciones.

### Cumplimiento CE

Este dispositivo ha sido probado y cumple con las directivas de la Unión Europea siguientes: Capacidad electromagnética (2004/108/CE), baja tensión (2006/95/EC).

## Garantía limitada

### Información sobre la garantía

Este producto está protegido por una garantía limitada de 1 año. Para los términos y condiciones de la garantía, visite <http://www.iogear.com/support/warranty>

Registre el producto en línea en  
<http://www.iogear.com/register>

Información importante sobre el producto

Modelo \_\_\_\_\_

Número de serie \_\_\_\_\_

## Contacto

**¡ESTAMOS AQUÍ PARA AYUDARLE!**  
**¿NECESITA AYUDA CON ESTE PRODUCTO?**

Asegúrese de:

1. Visitar **[www.iogear.com](http://www.iogear.com)** para más información sobre nuestros productos
2. Visitar **[www.iogear.com/support](http://www.iogear.com/support)** para ayuda en directo y soporte técnico sobre el producto

### **IOGEAR**

[iogear.custhelp.com](http://iogear.custhelp.com)  
[support@iogear.com](mailto:support@iogear.com)  
[www.iogear.com](http://www.iogear.com)