

Quick Start Guide

HUB-C Gigaling

USB-C™ to 3-port USB-A Hub with Gigabit Ethernet

Guide de démarrage rapide

Concentrateur 3 ports USB-C™ vers USB-A avec Gigabit Ethernet

Guia de configuracion rapida

USB-C™ a 3-port USB Hub con Gigabit Ethernet adaptador

GUH3C34

PART NO. Q1396

Package Contents

1


- 1 x GUH3C34
- 1 x Quick Start Guide
- 1 x Warranty

System Requirements

- USB 3.1 Type-C port
- Windows® 7, Windows® 8, Windows® 8.1, Windows® 10
- Mac OS® 10.7 +

Overview


1. USB 3.1 Type-C Connector
2. Link LED (Green)
3. Ethernet Port
4. Activity LED (Yellow)
5. USB Type-A ports



1. Connect IOGEAR GUH3C34 to a USB Type-C port on your laptop.



2. Now you can connect your network device, (switch router, DSL/Cable modem, etc.) to the adapter's Ethernet port using an Ethernet cable.



3. Plug the USB devices you wish to connect to your computer into the GUH3C34.



Note: While this device is plug-n-play, you might need to connect/disconnect the device after a system reboot. To avoid this, please visit www.iogear.com and download the latest GUH3C34 drivers.

FCC Statement

This equipment has been tested and found to comply with the limits for a Class B digital device, pursuant to Part 15 of the FCC Rules. These limits are designed to provide reasonable protection against harmful interference in a residential setting. This product generates, uses, and can radiate radio frequency energy and, if not installed and used as directed, it may cause harmful interference to radio communications.

CE Statement

This device has been tested and found to comply with the following European Union directives: Electromagnetic Capability (2004/108/EC), Low Voltage (2006/95/EC) and R&TTED (1999/5/EC).

IC Statement

Canada, Industry Canada (IC) Notices Complies with the Canadian ICES-003 Class B specifications.

Declaration of Conformity and related documents can be downloaded directly from our website:

<http://www.iogear.com/product/GUH3C34/certifications>

Limited Warranty

Warranty Information

This product carries a 3 Year Limited or Lifetime Warranty. For the terms and conditions of this warranty, please go to <http://www.iogear.com/support/warranty>

Register online at <http://www.iogear.com/register>

Important Product Information

Product Model _____

Serial Number _____

Contact

WE'RE HERE TO HELP YOU! NEED ASSISTANCE SETTING UP THIS PRODUCT?

Make sure you:

1. Visit www.iogear.com for more product information
2. Visit www.iogear.com/support for live help and product support

iogear.custhelp.com

support@iogear.com

www.iogear.com

19641 Da Vinci, Foothill Ranch, CA 92610

Contenu de l'emballage

1


- 1 x GUH3C34
- 1 x Guide de démarrage rapide
- 1 x Carte de garantie

Configuration

- Port USB 3.1 Type-C™
- Windows® 7, Windows® 8, Windows® 8.1, Windows® 10
- Mac OS® 10.7 +

Vue d'ensemble


1. Connecteur USB-C™
2. Lien LED (Vert)
3. Port LAN
4. Activité LED (Jaune)
5. 3 ports USB Type A



1. Branchez le HUB-C™ à votre ordinateur en branchant le câble USB-C™ dans un port USB-C de votre ordinateur.



2. Vous pouvez maintenant brancher votre appareil réseau, par ex. un routeur-commutateur ou un modem DSL/câblé au port LAN de l'adaptateur via un câble Ethernet.



3. Branchez les périphériques USB que vous souhaitez connecter à votre ordinateur dans le GUH3C34.



Remarque: Même si cet appareil est plug-n-play, vous devrez peut-être le connecter ou le déconnecter après un redémarrage du système. Pour éviter cela, veuillez visiter www.iogear.com et télécharger le dernier pilote GUH3C34.

Déclaration de la FCC

Cet équipement a été testé et est conforme aux limitations établies pour les appareils numériques de classe B, conformément à la section 15 du règlement de la FCC. Ces limitations sont destinées à fournir une protection raisonnable contre les interférences nuisibles en environnement résidentiel. Ce produit génère, utilise et peut émettre une énergie de radiofréquence et, s'il n'est pas installé et utilisé conformément aux instructions, peut causer des interférences nuisibles aux communications radio.

Conformité CE

Cet appareil a été testé et est conforme aux directives de l'Union européenne suivantes: Capacité électromagnétique (2004/108/EC), Basse tension (2006/95/EC) et R&TTED (1999/5/EC).

Avis d'Industrie Canada

Cet appareil numérique de la classe B est conforme à la norme NMB-003 du Canada.

La déclaration de conformité et documents annexes peuvent être téléchargés sur notre site Web:

<http://www.iogear.com/product/GUH3C34/certifications>

Garantie limitée

Renseignements sur la garantie

Ce produit comporte une garantie limitée de 3 ans. Pour connaître les modalités de cette garantie, veuillez aller à <http://www.iogear.com/support/warranty>

Inscrivez-vous en ligne à <http://www.iogear.com/register>

Renseignements importants sur le produit

Modèle du produit _____

Numéro de série _____

Contact

NOUS SOMMES LÀ POUR VOUS AIDER! BESOIN D'AIDE POUR LA CONFIGURATION DE CE PRODUIT?

Assurez-vous de:

1. Visiter www.iogear.com pour plus d'information sur le produit
2. Visiter www.iogear.com/support pour obtenir de l'aide et un soutien technique en ligne

iogear.custhelp.com

support@iogear.com

www.iogear.com

19641 Da Vinci, Foothill Ranch, CA 92610

Contenidos del Paquete

1


- 1 x GUH3C34
- 1 x Guía de configuración rápida
- 1 x Tarjeta de Garantía

Requisitos

- USB 3.1 Type-C™ Puerto
- Windows® 7, Windows® 8, Windows® 8.1, Windows® 10
- Mac OS® 10.7 +

Generalidades


1. USB-C™ del conector
2. Enlazar LED (Verde)
3. Puerto LAN
4. Actividad LED (Amarillo)
5. USB 3 puertos de Tipo A



1. Conecte HUB-C™ para el ordenador, conectando el USB-C™ del conector en la toma USB del ordenador-C puerto.



2. Ahora puede conectar su dispositivo de rojo, por ej., ruteador, DSL/módem para cable al puerto LAN del adaptador a través de un cable de Ethernet.



3. Conecte los dispositivos USB que desee conectarse a su equipo en el GUH3C34.



Nota: Mientras que este dispositivo plug-n-play, es posible que sea necesario conectar/desconectar el dispositivo después de un reinicio del sistema. Para evitar esto, por favor visite www.iogear.com y descargue la última GUH3C34 drivers.

Declaración de la FCC

Este equipo ha sido probado y se determinó que cumple con los límites para un dispositivo digital Clase B, conforme a la Parte 15 de las Normas FCC. Estos límites están diseñados para proporcionar una protección razonable contra la interferencia perjudicial en un entorno residencial. Este producto genera, utiliza y puede irradiar energía de radiofrecuencia, y si no se instala y utiliza como se indica, puede producir interferencia perjudicial en las radiocomunicaciones.

Cumplimiento CE

Este dispositivo ha sido probado y cumple con las directivas de la Unión Europea siguientes: Capacidad electromagnética (2004/108/CE), baja tensión (2006/95/EC) y R & TTED (1999/5/CE).

La declaración de la Conformidad y los documentos relacionados pueden ser descargados directamente de nuestro sitio web:
<http://www.iogear.com/product/GUH3C34/certifications>

Garantía limitada

Información sobre la garantía

Este producto está protegido por una garantía limitada de 3 años.

Para los términos y condiciones de la garantía, visite

<http://www.iogear.com/support/warranty>

Registre el producto en línea en <http://www.iogear.com/register>

Información importante sobre el producto

Modelo _____

Número de serie _____

Contacto

¡ESTAMOS AQUÍ PARA AYUDARLE!
¿NECESITA AYUDA CON ESTE PRODUCTO?

Asegúrese de:

1. Visitar www.iogear.com para más información sobre nuestros productos
2. Visitar www.iogear.com/support para ayuda en directo y soporte técnico sobre el producto

iogear.custhelp.com

support@iogear.com

www.iogear.com

19641 Da Vinci, Foothill Ranch, CA 92610