



## **Quick Start Guide**

USB 3.0 4-Slot Card Reader/Writer

## **Guide de démarrage rapide**

USB 3.0 Lecteur / Graveur de cartes à 4 fentes

## **Guía de configuración rápida**

USB 3.0 Cuatro ranuras lector/escritor de tarjeta

---

**GFR382**

PART NO. Q1305

## Package Contents

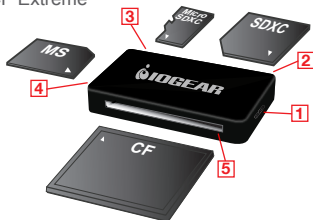
- 1 x GFR382
- 1 x USB 3.0 Micro B to Type A cable
- 1 x Quick Start Guide
- 1 x Warranty Card

## Requirements

- Windows Vista®, Windows® 7, Windows® 8, Windows® 8.1
- Mac OS X
- USB

## Overview

1. Micro B connector
2. SD/SDHC/SDXC/MMC/\*MMC Micro/\*RS MMC/\*MiniSD
3. MicroSD/MicroSDHC/MicroSDXC
4. MS/MS Pro/MS Duo/MS Pro Duo/MS Pro HG Duo
5. CF/CF II/CF Ultra II/CF Extreme



\*card adapter needed

## Hardware Installation

The GFR382 is a plug-n-play device. No driver or software needed.

**Step 1.** Plug the USB 3.0 Micro B connector to GFR382

**Step 2.** Plug the USB 3.0 Type A connector to a USB port on your computer

**Step 3.** Insert a memory card into GFR382



**Step 4.** Transfer, view, edit and save files between your computer and memory cards



## Compliance Information

### FCC Statement

This equipment has been tested and found to comply with the limits for a Class B digital device, pursuant to Part 15 of the FCC Rules. These limits are designed to provide reasonable protection against harmful interference in a residential setting. This product generates, uses, and can radiate radio frequency energy and, if not installed and used as directed, it may cause harmful interference to radio communications. Although this product complies with the limits for a Class B digital device, there is no guarantee that interference will not occur in a particular installation.

## **CE Compliance**

This device has been tested and found to comply with the following European Union directives: Electromagnetic Capability (2004/108/EC), Low Voltage (2006/95/EC) and R&TTED (1999/5/EC).

## **Limited Warranty**

### **WE'RE HERE TO HELP YOU!**

### **NEED ASSISTANCE SETTING UP THIS PRODUCT?**

Make sure you:

1. Visit [www.iogear.com](http://www.iogear.com) for more product information
2. Visit [www.iogear.com/support](http://www.iogear.com/support) for live help and product support

### **Warranty Information**

This product carries a 3 Year Limited Warranty. For the terms and conditions of this warranty, please go to <http://www.iogear.com/support/warranty>

Register online at <http://www.iogear.com/register>

Important Product Information

Product Model \_\_\_\_\_

Serial Number \_\_\_\_\_

## **Contact**

[iogear.custhelp.com](http://iogear.custhelp.com)  
[support@iogear.com](mailto:support@iogear.com)  
[www.iogear.com](http://www.iogear.com)

19641 Da Vinci, Foothill Ranch, CA 92610

## Contenu de l'emballage


- 1 x GFR382
- 1 x Cable USB 3.0 Micro B vers Type A
- 1 x Guide de démarrage rapide
- 1 x Carte de garantie

## Configuration

- Windows Vista®, Windows® 7, Windows® 8, Windows® 8.1
- Mac OS X
- USB

## Vue d'ensemble

1. Connecteur Micro B
2. SD/SDHC/SDXC/MMC/\*MMC Micro/\*RS MMC/\*MiniSD
3. MicroSD/MicroSDHC/MicroSDXC
4. MS/MS Pro/MS Duo/MS Pro Duo/MS Pro HG Duo
5. CF/CF II/CF Ultra II/CF Extreme



\*adaptateur de carte nécessaire

# Installation du matériel

2

Branchement à chaud - pas besoin de pilote ni de logiciel.

**Étape 1.** Branchez le connecteur USB 3.0 Micro B au GFR382

**Étape 2.** Branchez le connecteur USB 3.0 Type A à un port USB de votre ordinateur

**Étape 3.** Insérez une carte mémoire dans le GFR382

**Étape 4.** Transférez, affichez, modifiez et enregistrez des fichiers entre votre ordinateur et les cartes mémoire



## Déclaration de Conformité

### Déclaration de la FCC

Cet équipement a été testé et est conforme aux limitations établies pour les appareils numériques de classe B, conformément à la section 15 du règlement de la FCC. Ces limitations sont destinées à fournir une protection raisonnable contre les interférences nuisibles en environnement résidentiel. Ce produit génère, utilise et peut émettre une énergie de radiofréquence et, s'il n'est pas installé et utilisé conformément aux instructions, peut causer des interférences nuisibles aux communications radio. Bien que ce produit soit conforme aux limitations établies pour les appareils numériques de classe B, il n'est pas garanti qu'aucune interférence n'ait lieu dans une installation particulière.

## Conformité CE

Cet appareil a été testé et est conforme aux directives de l'Union européenne suivantes: Capacité électromagnétique (2004/108/EC), Basse tension (2006/95/EC) et R&TTED (1999/5/EC).

## Garantie limitée

### NOUS SOMMES LÀ POUR VOUS AIDER! BESOIN D'AIDE POUR LA CONFIGURATION DE CE PRODUIT?

Assurez-vous de:

1. Visiter [www.iogear.com](http://www.iogear.com) pour plus d'information sur le produit
2. Visiter [www.iogear.com/support](http://www.iogear.com/support) pour obtenir de l'aide et un soutien technique en ligne

### Renseignements sur la garantie

Ce produit comporte une garantie limitée de 3 ans.

Pour connaître les modalités de cette garantie, veuillez aller à <http://www.iogear.com/support/warranty>

Inscrivez-vous en ligne à <http://www.iogear.com/register>

Renseignements importants sur le produit

Modèle du produit \_\_\_\_\_

Numéro de série \_\_\_\_\_

## Contact

[iogear.custhelp.com](http://iogear.custhelp.com)

[support@iogear.com](mailto:support@iogear.com)

[www.iogear.com](http://www.iogear.com)

19641 Da Vinci, Foothill Ranch, CA 92610

## Contenidos del Paquete


- 1 x GFR382
- 1 x USB 3.0 Micro B a Tipo A cable
- 1 x Guía de configuración rápida
- 1 x Tarjeta de Garantía

## Requisitos

- Windows Vista®, Windows® 7, Windows® 8, Windows® 8.1
- Mac OS X
- USB

## Generalidades

1. Conector Micro B
2. SD/SDHC/SDXC/MMC/\*MMC Micro/\*RS MMC/\*MiniSD
3. MicroSD/MicroSDHC/MicroSDXC
4. MS/MS Pro/MS Duo/MS Pro Duo/MS Pro HG Duo
5. CF/CF II/CF Ultra II/CF Extreme



\*necesita adaptador de tarjeta



## Instalación del equipo

El GFR382 es un dispositivo plug-n-play. Ningún conductor o software necesario.

**Paso 1.** Enchufe el conector USB 3.0 Micro B GFR382

**Paso 2.** Enchufe el conector USB 3.0 Tipo A a un puerto USB de su computadora

**Paso 3.** Inserte una tarjeta de memoria en el GFR382

**Paso 4.** Transferencia, ver, editar y guardar archivos entre su ordenador y tarjetas de memoria



## Información de Conformidad

### Declaración de la FCC

Este equipo ha sido probado y se determinó que cumple con los límites para un dispositivo digital Clase B, conforme a la Parte 15 de las Normas FCC. Estos límites están diseñados para proporcionar una protección razonable contra la interferencia perjudicial en un entorno residencial. Este producto genera, utiliza y puede irradiar energía de radiofrecuencia, y si no se instala y utiliza como se indica, puede producir interferencia perjudicial en las radiocomunicaciones. A pesar de que este producto cumple con los límites de un dispositivo digital Clase B, no hay garantía alguna de que no se producirá interferencia en una instalación en particular.

## **Cumplimiento CE**

Este dispositivo ha sido probado y cumple con las directivas de la Unión Europea siguientes: Capacidad electromagnética (2004/108/CE), baja tensión (2006/95/EC) y R & TTED (1999/5/CE).

## **Garantía limitada**

**¡ESTAMOS AQUÍ PARA AYUDARLE!**

**¿NECESITA AYUDA CON ESTE PRODUCTO?**

Asegúrese de:

1. Visitar [www.iogear.com](http://www.iogear.com) para más información sobre nuestros productos
2. Visitar [www.iogear.com/support](http://www.iogear.com/support) para ayuda en directo y soporte técnico sobre el producto

### **Información sobre la garantía**

Este producto está protegido por una garantía limitada de 3 años. Para los términos y condiciones de la garantía, visite <http://www.iogear.com/support/warranty>

Registre el producto en línea en <http://www.iogear.com/register>

Información importante sobre el producto

Modelo \_\_\_\_\_

Número de serie \_\_\_\_\_

## **Contacto**

[iogear.custhelp.com](http://iogear.custhelp.com)  
[support@iogear.com](mailto:support@iogear.com)  
[www.iogear.com](http://www.iogear.com)

19641 Da Vinci, Foothill Ranch, CA 92610