

A solid yellow vertical bar is positioned on the left side of the page, spanning the height of the main title section.

# **Quick Start Guide**

# **Guide de démarrage rapide**

# **Guía de configuración rápida**

## **USB 3.0 BoostLinq – 16.4ft (5m)**

---

**GUE305**

PART NO. Q1283

## Package Contents


- 1 x GUE305
- 1 x Quick Start Guide
- 1 x Warranty Card

## Requirements

- Windows Vista®, Windows® 7, Windows® 8, Windows® 8.1
- Mac OS x 8.6+
- USB 3.0 Port

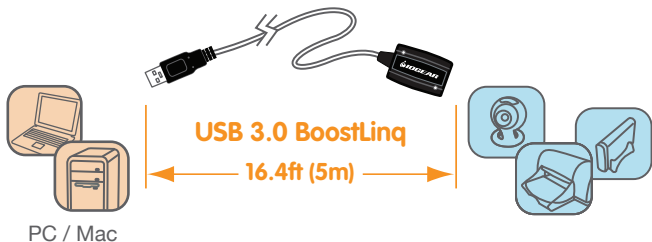
## Overview

1. USB 3.0 Port
2. USB 3.0 Connector
3. Overcurrent LED (orange)
4. Link LED (green)



## Hardware Installation

1. Connect the USB Type-A male connector of the GUE305 to any available USB port on your computer.
2. Connect the USB Type-A male connector of your USB device to the female port end of the GUE305.



## Compliance Information

### FCC Statement

This equipment has been tested and found to comply with the limits for a Class B digital device, pursuant to Part 15 of the FCC Rules. These limits are designed to provide reasonable protection against harmful interference in a residential setting. This product generates, uses, and can radiate radio frequency energy and, if not installed and used as directed, it may cause harmful interference to radio communications. Although this product complies with the limits for a Class B digital device, there is no guarantee that interference will not occur in a particular installation.

### CE Compliance

This device has been tested and found to comply with the following European Union directives: Electromagnetic Capability (2004/108/EC), Low Voltage (2006/95/EC) and R&TTED (1999/5/EC).

## Limited Warranty

### **WE'RE HERE TO HELP YOU! NEED ASSISTANCE SETTING UP THIS PRODUCT?**

Make sure you:

1. Visit [www.iogear.com](http://www.iogear.com) for more product information
2. Visit [www.iogear.com/support](http://www.iogear.com/support) for live help and product support

#### Warranty Information

This product carries a 3 Year Limited Warranty. For the terms and conditions of this warranty, please go to <http://www.iogear.com/support/warranty>

Register online at <http://www.iogear.com/register>

#### Important Product Information

Product Model \_\_\_\_\_

Serial Number \_\_\_\_\_

## Contact

[iogear.custhelp.com](http://iogear.custhelp.com)

[support@iogear.com](mailto:support@iogear.com)

[www.iogear.com](http://www.iogear.com)

19641 Da Vinci, Foothill Ranch, CA 92610

## Contenu de l'emballage

- 1 x GUE305
- 1 x Guide de démarrage rapide
- 1 x Carte de garantie

## Exigences

- Windows Vista®, Windows® 7, Windows® 8, Windows® 8.1
- Mac OS X 8.6 et ultérieur
- Port USB 3.0

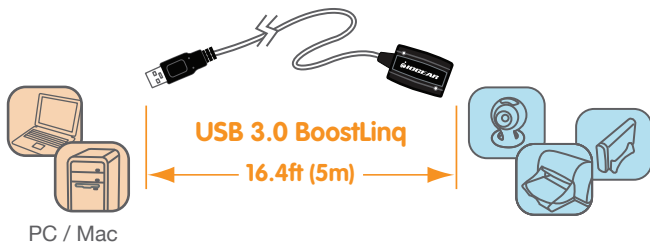
## Vue d'ensemble

1. Port USB 3.0
2. Connecteur USB 3.0
3. Voyant LED de courant (orange)
4. Voyant LED de connexion (vert)



## Installation du matériel

1. Branchez le connecteur USB de type-A mâle du câble de GUE305 à un port USB 3.0 disponible sur votre ordinateur.
2. Branchez le connecteur USB de type-A mâle de votre appareil USB à l'extrémité du port femelle du GUE305.



## Déclaration de Conformité

### Déclaration de la FCC

Cet équipement a été testé et est conforme aux limitations établies pour les appareils numériques de classe B, conformément à la section 15 du règlement de la FCC. Ces limitations sont destinées à fournir une protection raisonnable contre les interférences nuisibles en environnement résidentiel. Ce produit génère, utilise et peut émettre une énergie de radiofréquence et, s'il n'est pas installé et utilisé conformément aux instructions, peut causer des interférences nuisibles aux communications radio. Bien que ce produit soit conforme aux limitations établies pour les appareils numériques de classe B, il n'est pas garanti qu'aucune interférence n'ait lieu dans une installation particulière.

### Conformité CE

Cet appareil a été testé et est conforme aux directives de l'Union européenne suivantes : Capacité électromagnétique (2004/108/EC), Basse tension (2006/95/EC) et R&TTED (1999/5/EC).

## Garantie limitée

### NOUS SOMMES LÀ POUR VOUS AIDER! BESOIN D'AIDE POUR LA CONFIGURATION DE CE PRODUIT?

Assurez-vous de:

1. Visiter [www.iogear.com](http://www.iogear.com) pour plus d'information sur le produit
2. Visiter [www.iogear.com/support](http://www.iogear.com/support) pour obtenir de l'aide et un soutien technique en ligne

Renseignements sur la garantie

Ce produit comporte une garantie limitée de 3 ans. Pour connaître les modalités de cette garantie, veuillez aller à

<http://www.iogear.com/support/warranty>

Inscrivez-vous en ligne à <http://www.iogear.com/register>

Important Product Information

Product Model \_\_\_\_\_

Serial Number \_\_\_\_\_

## Contact

[iogear.custhelp.com](http://iogear.custhelp.com)

[support@iogear.com](mailto:support@iogear.com)

[www.iogear.com](http://www.iogear.com)

19641 Da Vinci, Foothill Ranch, CA 92610

## Contenido del paquete

- 1 x GUE305
- 1 x Guía rápida de inicio
- 1 x Tarjeta de garantía

## Requisitos

- Windows Vista®, Windows® 7, Windows® 8, Windows® 8.1
- Mac OS X 10.6 o superior
- Puerto USB 3.0

## Generalidades

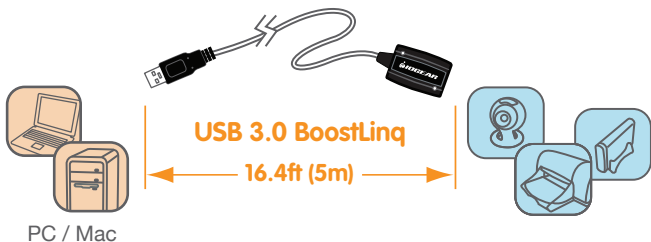
1. Puerto USB 3.0
2. Conector USB 3.0
2. LED de sobrecorriente (naranja)
3. LED de enlace (verde)





## Configuración del hardware

1. Conecte la conexión tipo A macho USB del GUE305 a cualquier puerto USB 3.0 disponible en su computadora.
2. Conecte la conexión tipo A macho de su dispositivo USB al puerto hembra del GUE305.



## Información de Conformidad

### FCC Statement

Este equipo ha sido probado y se determinó que cumple con los límites para un dispositivo digital Clase B, conforme a la Parte 15 de las Normas FCC. Estos límites están diseñados para proporcionar una protección razonable contra la interferencia perjudicial en un entorno residencial. Este producto genera, utiliza y puede irradiar energía de radiofrecuencia, y si no se instala y utiliza como se indica, puede producir interferencia perjudicial en las radiocomunicaciones.

### Cumplimiento CE

Este dispositivo ha sido probado y cumple con las directivas de la Unión Europea siguientes: Capacidad electromagnética (2004/108/CE), baja tensión (2006/95/EC) y R & TTED (1999/5/CE).

## Garantía limitada

### ¡ESTAMOS AQUÍ PARA AYUDARLE! ¿NECESITA AYUDA CON ESTE PRODUCTO?

Asegúrese de:

1. Visitar [www.iogear.com](http://www.iogear.com) para más información sobre nuestros productos
2. Visitar [www.iogear.com/support](http://www.iogear.com/support) para ayuda en directo y soporte técnico sobre el producto

Información sobre la garantía

Este producto está protegido por una garantía limitada de 3 años.

Para los términos y condiciones de la garantía, visite

<http://www.iogear.com/support/warranty>

Registre el producto en línea en <http://www.iogear.com/register>

Important Product Information

Product Model \_\_\_\_\_

Serial Number \_\_\_\_\_

## Contacto

[iogear.custhelp.com](http://iogear.custhelp.com)

[support@iogear.com](mailto:support@iogear.com)

[www.iogear.com](http://www.iogear.com)

19641 Da Vinci, Foothill Ranch, CA 92610