



Quick Start Guide

USB 3.0 Multi-Card Reader / Writer

Guide de démarrage rapide

Lecteur de cartes multiples USB 3.0

Guía de configuración rápida

USB 3.0 Varias Tarjetas lector / Escritor

GFR309

PART NO. Q1295

Package Contents

1


- 1 x GFR309
- 1 x Quick Start Guide
- 1 x Warranty Card

Requirements

- Windows Vista®, Windows® 7, Windows® 8, Windows® 8.1
- Mac® OS X 10.x + (SDXC cards require OS X 10.6.5+)
- USB port

Overview

1. MicroSDXC
2. MS/MSXC
3. SD/SDHC/SDXC/MMC
4. USB 3.0 Connector



Step 1.

Plug GFR309 to a USB port on your computer.

Step 2.

Insert a memory card into GFR309.

Step 3.

Transfer, view, edit and save files between your computer and memory cards

Compliance Information

FCC Statement

This equipment has been tested and found to comply with the limits for a Class B digital device, pursuant to Part 15 of the FCC Rules. These limits are designed to provide reasonable protection against harmful interference in a residential setting. This product generates, uses, and can radiate radio frequency energy and, if not installed and used as directed, it may cause harmful interference to radio communications.

CE Compliance

This device has been tested and found to comply with the following European Union directives: Electromagnetic Capability (2004/108/EC), Low Voltage (2006/95/EC) and R&TTED (1999/5/EC).

Limited Warranty

WE'RE HERE TO HELP YOU! NEED ASSISTANCE SETTING UP THIS PRODUCT?

Make sure you:

1. Visit www.iogear.com for more product information
2. Visit www.iogear.com/support for live help and product support

Warranty Information

This product carries a 3 Year Limited Warranty. For the terms and conditions of this warranty, please go to <http://www.iogear.com/support/warranty>

Register online at <http://www.iogear.com/register>

Important Product Information

Product Model _____

Serial Number _____

Contact

iogear.custhelp.com

support@iogear.com

www.iogear.com

19641 Da Vinci, Foothill Ranch, CA 92610

Contenu de l'emballage

1


- 1 x GFR309
- 1 x Guide de démarrage rapide
- 1 x Carte de garantie

Exigences

- Windows Vista®, Windows® 7, Windows® 8, Windows® 8.1
- Mac® OS X 10.x + (Les cartes SDXC nécessitent OS X 10.6.5+)
- Port USB

Vue d'ensemble

1. MicroSDXC
2. MS/MSXC
3. SD/SDHC/SDXC/MMC
4. Connecteur USB 3.0



Etape 1.

Branchez le GFR309 à un port USB de votre ordinateur.

Etape 2.

Insérez une carte mémoire dans le GFR309.

Etape 3.

Transférez, regardez, modifiez et enregistrez des fichiers entre votre ordinateur et les cartes mémoire.

Déclaration de Conformité

Déclaration de la FCC

Cet équipement a été testé et est conforme aux limitations établies pour les appareils numériques de classe B, conformément à la section 15 du règlement de la FCC. Ces limitations sont destinées à fournir une protection raisonnable contre les interférences nuisibles en environnement résidentiel. Ce produit génère, utilise et peut émettre une énergie de radiofréquence et, s'il n'est pas installé et utilisé conformément aux instructions, peut causer des interférences nuisibles aux communications radio.

Conformité CE

Cet appareil a été testé et est conforme aux directives de l'Union européenne suivantes : Capacité électromagnétique (2004/108/EC), Basse tension (2006/95/EC) et R&TTED (1999/5/EC).

Garantie limitée

NOUS SOMMES LÀ POUR VOUS AIDER! BESOIN D'AIDE POUR LA CONFIGURATION DE CE PRODUIT?

Assurez-vous de:

1. Visiter www.iogear.com pour plus d'information sur le produit
2. Visiter www.iogear.com/support pour obtenir de l'aide et un soutien technique en ligne

Renseignements sur la garantie

Ce produit comporte une garantie limitée de 3 ans. Pour connaître les modalités de cette garantie, veuillez aller à <http://www.iogear.com/support/warranty>

Inscrivez-vous en ligne à <http://www.iogear.com/register>

Renseignements importants sur le produit

Modèle du produit _____

Numéro de série _____

Contact

iogear.custhelp.com

support@iogear.com

www.iogear.com

19641 Da Vinci, Foothill Ranch, CA 92610

Contenido del paquete

1


- 1 x GFR309
- 1 x Guía de configuración rápida
- 1 x Tarjeta de garantía

Requisitos

- Windows Vista®, Windows® 7, Windows® 8, Windows® 8.1
- Mac® OS X 10.x + (Tarjetas de SDXC necesita OS X 10.6.5+)
- USB port

Generalidades

1. MicroSDXC
2. MS/MSXC
3. SD/SDHC/SDXC/MMC
4. Conector USB 3.0



Paso 1.

Enchufe el GFR309 en un puerto USB de su computadora

Paso 2.

Inserte una tarjeta de memoria en el GFR309

Paso 3.

Transferencia, ver, cambiar y guardar archivos entre la computadora y las tarjetas de memoria

Información de Conformidad

Declaración de la FCC

Este equipo ha sido probado y se determinó que cumple con los límites para un dispositivo digital Clase B, conforme a la Parte 15 de las Normas FCC. Estos límites están diseñados para proporcionar una protección razonable contra la interferencia perjudicial en un entorno residencial. Este producto genera, utiliza y puede irradiar energía de radiofrecuencia, y si no se instala y utiliza como se indica, puede producir interferencia perjudicial en las radiocomunicaciones.

Cumplimiento CE

Este dispositivo ha sido probado y cumple con las directivas de la Unión Europea siguientes: Capacidad electromagnética (2004/108/CE), baja tensión (2006/95/EC) y R & TTED (1999/5/CE).

Garantía limitada

¡ESTAMOS AQUÍ PARA AYUDARLE! ¿NECESITA AYUDA CON ESTE PRODUCTO?

Asegúrese de:

1. Visitar www.iogear.com para más información sobre nuestros productos
2. Visitar www.iogear.com/support para ayuda en directo y soporte técnico sobre el producto

Información sobre la garantía

Este producto está protegido por una garantía limitada de 3 años. Para los términos y condiciones de la

garantía, visite <http://www.iogear.com/support/warranty>

Registre el producto en línea en

<http://www.iogear.com/register>

Información importante sobre el producto

Modelo

Número de serie

Contacto

iogear.custhelp.com

support@iogear.com

www.iogear.com

19641 Da Vinci, Foothill Ranch, CA 92610